

Efni / Subject: Talnaefni Orkustofnunar / Orkustofnun Data Repository  
 Titill / Title: Gjaldskrá hitaveitna á Íslandi í september 2016 / Tariff for District Heating in Iceland in September 2016  
 Lykliróð / Keywords: Gjaldskrá, hitaveita, verð, niðurgreiðsla, rafhitun, jarðhiti / Tariff, district heating, price, subsidization, electric heating, geothermal  
 Auðkenni / Identifier: OS-2016-T008-01  
 Útgáfudagur / Publication date: 16.9.2016  
 Síðast uppfært / Last edition:  
 Höfundur / Author: Orkustofnun  
 Tímabil / Period: 2016.15.9-2016.15.9  
 Tilvísun: Orkustofnun (2016). OS-2016-T008-01: Gjaldskrá hitaveitna í september 2016 [tölvuskjal].  
 Citation: Orkustofnun (2016). OS-2016-T008-01: Tariff for District Heating in Iceland in September 2016 [data file].

Tafla 1: Hitaveitur sem nýta einvörðungu jarðhita sem frumorkugjafa.  
 Table 1: Geothermal Heating Utilities Using Only Geothermal Heat as a Primary Energy Source.

Hitaveita / Heating Utility	Gildistaka gjaldskrár / Tariff Issuance	Vatnsgjald / Water Fee			Fastagjald / Fixed Fee	Framrásarhiti / Inflow Temperature	Notkunarsvæði / Area	Orkuverð / Energy Price	Hlutfallsleg breyting / Relative Change <sup>H</sup>					
		[ISK/m <sup>3</sup> ]	[ISK/min./l/ár] / [ISK/min./annum]	[ISK/kWh]					[ISK/ár] / [ISK/annum]	[°C]	[ISK/kWh]	Verð / Price	VNV / CPI <sup>H</sup>	VBK / BC <sup>H</sup>
												%	%	%
Hitaveita Bláskógabyggðar (HBB)	29. jan. 2016		28.511		13.220	75,0	Biskupstungur	2,65	4,50	3,05	7,38			
Hitaveita Bláskógabyggðar (HBB)	29. jan. 2016		33.310		13.220	75,0	Biskupstungur	3,02	4,50	3,05	7,38			
Hitaveita Bláskógabyggðar (HBB)	29. jan. 2016	102,78			13.220	75,0	Biskupstungur	2,74	4,51	3,05	7,38			
Hitaveita Bláskógabyggðar (HBB)	29. jan. 2016	102,78			13.220	95,0	Laugardalur	2,06	4,51	3,05	7,38			
Hitaveita Bláskógabyggðar (HBB)	29. jan. 2016		33.310		13.220	95,0	Laugardalur	2,26	4,50	3,05	7,38			
Hitaveita Brautarhólts (HBR)	29. okt. 2010	51,00			10.188	69,0	Brautarholt	1,66	-	-	-			
Hitaveita Dalvíkur (HDA)	30. des. 2015		2,44		12.217	59,5-68,3	Árskógsströnd, Dalvík, Hauganes, Litli-Árskógssandur og Svarfaðadalur	3,17	6,07	2,17	5,96			
Hitaveita Drangsness (HDR)	1. jan. 2015	81,62			22.778	57,0	Hitaveita Drangsness	3,73	-	-	-			
Hitaveita Egilsstaða og Fella (HEF)	1. júl. 2016	112,00			14.965	70,0	Egilsstaðir og Fellabær	3,29	9,09	6,82	11,49			
Hitaveita Egilsstaða og Fella (HEF)	1. júl. 2016	112,00			14.965	74,0	Egilsstaðir og Fellabær	3,04	9,06	6,82	11,49			
Hitaveita Egilsstaða og Fella (HEF)	1. júl. 2016		29.280		21.117	70,0	Vallaveita	3,23	4,95	6,82	11,49			
Hitaveita Egilsstaða og Fella (HEF)	1. júl. 2016	114,00			21.117	70,0	Vallaveita	3,55	4,63	6,82	11,49			
Hitaveita Fjarðabyggðar (HFJ)	1. jan. 2016	162,00			27.154	73,0	Eskifjörður og Fjarðabyggð	4,67	3,19	1,89	6,06			
Hitaveita Flúða (HFL)	11. jan. 2016	80,85			16.540	89,0	Flúðir	1,96	4,49	2,30	6,22			
Hitaveita Grímsnes- og Grafningshrepps (GOGG)	1. jan. 2016	113,30			13.632	60,0	Borg og Grímsnes, Kringla	4,22	4,52	1,82	6,05			
Hitaveita Grímsnes- og Grafningshrepps (GOGG)	1. jan. 2016		25.488		13.632	60,0	Borg og Grímsnes, Kringla	3,39	4,48	1,82	6,05			
Hitaveita Grímsnes- og Grafningshrepps (GOGG)	1. jan. 2016	113,30			13.632	65,0	Hraunborgir	3,69	4,52	1,82	6,05			
Hitaveita Grímsnes- og Grafningshrepps (GOGG)	1. jan. 2016		25.488		13.632	65,0	Hraunborgir	2,98	4,48	1,82	6,05			
Hitaveita Grímsnes- og Grafningshrepps (GOGG)	1. jan. 2016		25.488		13.632	75,0	Borg, Hraunborgir og Grímsnes, Kringla	2,43	4,48	1,82	6,05			
Hitaveita Grímsnes- og Grafningshrepps (GOGG)	1. jan. 2016	113,30			13.632	75,0	Borg, Hraunborgir og Grímsnes, Kringla	2,99	4,52	1,82	6,05			
Hitaveita Húnaþings vestra (HHV)	4. júl. 2016		2,90		14.597	54-92	Borðeyri, Hvammstangi, Laugarbakki og Reykjaskóli	3,77	-	-	-			
Hitaveita Húnaþings vestra (HHV)	4. júl. 2016	99,00			14.597	54,0	Borðeyri	4,56	5,23	1,82	6,11			
Hitaveita Húnaþings vestra (HHV)	4. júl. 2016	124,00			14.597	80,0	Hvammstangi	2,97	4,25	1,82	6,11			
Hitaveita Húnaþings vestra (HHV)	4. júl. 2016		31.704		14.597	80,0	Hvammstangi	2,68	4,51	1,82	6,11			
Hitaveita Húnaþings vestra (HHV)	4. júl. 2016		31.704		14.597	92,0	Hvammstangi	2,27	4,51	1,82	6,11			
Hitaveita Húnaþings vestra (HHV)	4. júl. 2016	124,00			14.597	92,0	Hvammstangi	2,51	4,26	1,82	6,11			
Hitaveita Húnaþings vestra (HHV)	4. júl. 2016	99,00			14.597	92,0	Laugarbakki og Reykjaskóli	2,10	5,13	1,82	6,11			
Hitaveita Húnaþings vestra (HHV)	4. júl. 2016		24.420		14.597	92,0	Laugarbakki og Reykjaskóli	1,86	5,56	1,82	6,11			
Hitaveita Mosfellsbæjar (HMO)	29. feb. 2016	105,00			16.411	75,0	Hitaveita Mosfellsbæjar	2,92	4,50	2,00	6,04			
Hitaveita Reykjahlíðar og í Birkilandi (HRE)	20. jan. 2015	95,00			16.332	69,0	Skútustaðahreppur	2,97	-	-	-			
Hitaveita Reykjahlíðar og í Birkilandi (HRE)	20. jan. 2015	125,00			16.332	74,0	Skútustaðahreppur	3,38	-	-	-			
Hitaveita Reykjahlíðar og í Birkilandi (HRE)	20. jan. 2015	156,00			16.332	74,0	Skútustaðahreppur	4,08	-	-	-			
Hitaveita Seltjarnarness (HSE)	11. jan. 2016	79,00			7.320	80,9	Seltjarnarnes	1,82	4,13	1,82	6,05			
Hitaveita Seltjarnarness (HSE)	11. jan. 2016	79,00			7.320	88,0	Seltjarnarnes	1,63	4,16	1,82	6,05			
Hitaveita Ósarfjarðarhéraðs (HOX)	30. maí. 2016		46.240		20.763	60,0	Óxarfjarðarhérað	5,97	4,79	4,84	8,29			
Hitaveita Ósarfjarðarhéraðs (HOX)	30. maí. 2016		46.240		20.763	65,0	Óxarfjarðarhérað	5,23	4,79	4,84	8,29			
Hitaveita Ósarfjarðarhéraðs (HOX)	30. maí. 2016		46.240		20.763	75,0	Óxarfjarðarhérað	4,24	4,79	4,84	8,29			
HS Veitur (HSV)	12. sep. 2016	121,05			8.070	75,0	Garður	2,97	3,09	3,10	9,38			
HS Veitur (HSV)	12. sep. 2016	133,19			8.070	75,0	Garður	3,24	3,10	3,10	9,38			
HS Veitur (HSV)	12. sep. 2016		43.126		8.070	75,0	Garður	3,60	2,84	3,10	9,38			
HS Veitur (HSV)	12. sep. 2016		48.521		8.070	75,0	Garður	4,01	2,84	3,10	9,38			
HS Veitur (HSV)	12. sep. 2016		43.126		8.070	78,0	Grindavík	3,40	2,84	3,10	9,38			
HS Veitur (HSV)	12. sep. 2016		48.521		8.070	78,0	Grindavík	3,79	2,84	3,10	9,38			

Hitaveita / Heating Utility	Gildistaka gjaldskrár / Tariff Issuance	Vatnsgjald / Water Fee			Fastagjald / Fixed Fee	Framrásarhiti / Inflow Temperature	Notkunarsvæði / Area	Orkuverð / Energy Price	Hlutfallsleg breyting / Relative Change <sup>1)</sup>					
		[ISK/m <sup>3</sup> ]	[ISK/min.l/ár] / [ISK/min.l/annum]	[ISK/kWh]					[ISK/ár] / [ISK/annum]	[°C]	[ISK/kWh]	Verð / Price	VNV / CPI <sup>2)</sup>	VBK / BC <sup>3)</sup>
												%	%	%
HS Veitur (HSV)	12. sep. 2016	121,05			8.070	78,0	Grindavík	2,81	3,09	3,10	9,38			
HS Veitur (HSV)	12. sep. 2016	133,19			8.070	78,0	Grindavík	3,06	3,09	3,10	9,38			
HS Veitur (HSV)	12. sep. 2016	121,05			8.070	70,0	Hafnir	3,30	3,09	3,10	9,38			
HS Veitur (HSV)	12. sep. 2016	133,19			8.070	70,0	Hafnir	3,60	3,10	3,10	9,38			
HS Veitur (HSV)	12. sep. 2016		43.126		8.070	70,0	Hafnir	4,00	2,84	3,10	9,38			
HS Veitur (HSV)	12. sep. 2016		48.521		8.070	70,0	Hafnir	4,47	2,84	3,10	9,38			
HS Veitur (HSV)	12. sep. 2016	121,05			8.070	77,0	Keflavík og Njarðvík	2,86	3,09	3,10	9,38			
HS Veitur (HSV)	12. sep. 2016	133,19			8.070	77,0	Keflavík og Njarðvík	3,12	3,09	3,10	9,38			
HS Veitur (HSV)	12. sep. 2016		43.126		8.070	77,0	Keflavík og Njarðvík	3,46	2,84	3,10	9,38			
HS Veitur (HSV)	12. sep. 2016		48.521		8.070	77,0	Keflavík og Njarðvík	3,86	2,84	3,10	9,38			
HS Veitur (HSV)	12. sep. 2016	121,05			8.070	76,0	Sandgerði og Vogar	2,92	3,09	3,10	9,38			
HS Veitur (HSV)	12. sep. 2016	133,19			8.070	76,0	Sandgerði og Vogar	3,18	3,10	3,10	9,38			
HS Veitur (HSV)	12. sep. 2016		43.126		8.070	76,0	Sandgerði og Vogar	3,53	2,84	3,10	9,38			
HS Veitur (HSV)	12. sep. 2016		48.521		8.070	76,0	Sandgerði og Vogar	3,93	2,84	3,10	9,38			
Norðurorka (NO)	25. jan. 2016	106,70			21.096	74,0	Akureyri	3,12	4,10	1,89	6,06			
Norðurorka (NO)	25. jan. 2016	156,94			21.096	75,0	Grenivík, Höfðahverfi og Dalsmynni	4,18	4,10	1,89	6,06			
Norðurorka (NO)	25. jan. 2016			3,71	21.096	75,0	Grenivík, Höfðahverfi, Dalsmynni og Fnjóskadalur	4,90 <sup>1)</sup>	4,10	1,89	6,06			
Norðurorka (NO)	25. jan. 2016			4,27	21.096	75,0	Grenivík, Höfðahverfi, Dalsmynni og Fnjóskadalur	5,53	4,10	1,89	6,06			
Norðurorka (NO)	25. jan. 2016	156,94			21.096	80,0	Fnjóskadalur	3,85	4,10	1,89	6,06			
Norðurorka (NO)	25. jan. 2016	106,70			21.096	80,0	Eyjafljórsveit, Hrafnagil og Hjalteyri	2,84	4,10	1,89	6,06			
Norðurorka (NO)	25. jan. 2016	106,70			21.096	76,0	Hrisey	3,02	4,10	1,89	6,06			
Norðurorka (NO)	25. jan. 2016	65,30			21.096	60,0	Ólafsfjörður	2,86	4,10	1,89	6,06			
Norðurorka (NO)	25. jan. 2016		17.688		21.096	60,0	Ólafsfjörður	2,72	4,10	1,89	6,06			
Norðurorka (NO)	25. jan. 2016	106,70			21.096	70,0	Svalbarðsströnd, Hörgársveit og Arnarneshreppur	3,36	4,10	1,89	6,06			
Orkuveita Vestfirðna (OV)	1. sep. 2015	202,22			31.169	90,0	Reykhlóahreppur	4,41	-	-	-			
Orkuveita Húsavíkur (OH)	1. jún. 2016	45,21			22.215	40,0	Aðaldalur og Kinn	5,17	2,01	1,89	6,06			
Orkuveita Húsavíkur (OH)	1. jún. 2016	56,83			22.215	45,0	Aðaldalur og Kinn	4,46	1,99	1,89	6,06			
Orkuveita Húsavíkur (OH)	1. jún. 2016	71,04			22.215	50,0	Aðaldalur og Kinn	4,24	2,00	1,89	6,06			
Orkuveita Húsavíkur (OH)	1. jún. 2016	95,62			22.215	55,0	Aðaldalur og Kinn	4,52	2,00	1,89	6,06			
Orkuveita Húsavíkur (OH)	1. jún. 2016	112,63			22.215	60,0	Aðaldalur og Kinn	4,46	1,99	1,89	6,06			
Orkuveita Húsavíkur (OH)	1. jún. 2016	140,79			22.215	65,0	Aðaldalur og Kinn	4,73	2,00	1,89	6,06			
Orkuveita Húsavíkur (OH)	1. jún. 2016	117,71			17.111	77,0	Húsavík	3,07	2,00	1,89	6,06			
Orkuveita Húsavíkur (OH)	1. jún. 2016	35,31			17.111	50,0	Húsavík og Reykjahverfi	2,31	1,99	1,89	6,06			
Orkuveita Húsavíkur (OH)	1. jún. 2016	58,85			17.111	55,0	Húsavík og Reykjahverfi	2,89	1,99	1,89	6,06			
Orkuveita Húsavíkur (OH)	1. jún. 2016	77,68			17.111	60,0	Húsavík og Reykjahverfi	3,13	2,00	1,89	6,06			
Orkuveita Húsavíkur (OH)	1. jún. 2016	82,40			17.111	65,0	Húsavík og Reykjahverfi	2,91	2,00	1,89	6,06			
Orkuveita Húsavíkur (OH)	1. jún. 2016	94,16			17.111	70,0	Húsavík og Reykjahverfi	2,91	1,99	1,89	6,06			
Orkuveita Húsavíkur (OH)	1. jún. 2016	117,71			17.111	70,0	Reykjahverfi	3,50	2,00	1,89	6,06			
RARIK	1. jan. 2015	169,79			31.487	60,0	Blönduós og Skagaströnd	5,25 <sup>1)</sup>	-	-	-			
RARIK	1. jan. 2015	169,79			31.487	70,0	Blönduós	5,27	-	-	-			
RARIK	1. jan. 2015	169,79			31.487	70,0	Dalabyggð	5,29	-	-	-			
Selfossveitur (SV)	10. jún. 2016	117,00			15.361	70,0	Laugardæla- og Sandvíkurhverfi og Byggðarhorn Búgarðabyggð	3,45	17,95	2,00	6,04			
Selfossveitur (SV)	10. jún. 2016		32.472		21.864	70,0	Laugardæla- og Sandvíkurhverfi og Byggðarhorn Búgarðabyggð	3,56	18,37	2,00	6,04			
Selfossveitur (SV)	10. jún. 2016		32.472		21.864	67,0	Eyrbakk	3,78	18,35	2,00	6,04			
Selfossveitur (SV)	10. jún. 2016	117,00			15.361	67,0	Eyrbakk	3,68	17,95	2,00	6,04			
Selfossveitur (SV)	10. jún. 2016	117,00			15.361	72,0	Selfoss	3,32	17,95	2,00	6,04			
Selfossveitur (SV)	10. jún. 2016		32.472		21.864	72,0	Selfoss	3,43	18,38	2,00	6,04			
Selfossveitur (SV)	10. jún. 2016		32.472		21.864	68,0	Stokkseyri og Tjarnarbyggð	3,71	18,35	2,00	6,04			
Selfossveitur (SV)	10. jún. 2016	117,00			15.361	68,0	Stokkseyri og Tjarnarbyggð	3,60	17,95	2,00	6,04			
Skagafjarðarveitur (SKV)	1. feb. 2016	149,15			11.184	71,5	Blönduhlíð	3,95	3,50	0,28	3,98			
Skagafjarðarveitur (SKV)	1. feb. 2016		42.096		11.184	71,5	Blönduhlíð	3,87	3,52	0,28	3,98			
Skagafjarðarveitur (SKV)	1. feb. 2016	98,25			11.184	67,0	Fjót	3,01	3,50	0,28	3,98			
Skagafjarðarveitur (SKV)	1. feb. 2016		27.768		11.184	67,0	Fjót	2,95	3,50	0,28	3,98			
Skagafjarðarveitur (SKV)	1. feb. 2016		27.768		11.184	84,0	Fjót	2,16	3,50	0,28	3,98			
Skagafjarðarveitur (SKV)	1. feb. 2016	98,25			11.184	84,0	Fjót	2,20	3,51	0,28	3,98			
Skagafjarðarveitur (SKV)	1. feb. 2016	149,15			11.184	70,0	Hegranes/Hofsstaðaplássíð	4,08	3,50	0,28	3,98			
Skagafjarðarveitur (SKV)	1. feb. 2016		42.096		11.184	70,0	Hegranes/Hofsstaðaplássíð	4,00	3,52	0,28	3,98			
Skagafjarðarveitur (SKV)	1. feb. 2016		32.052		11.184	75,0	Hofsós - þéttbýli og dreifbýli	2,83	3,50	0,28	3,98			
Skagafjarðarveitur (SKV)	1. feb. 2016	113,62			11.184	75,0	Hofsós - þéttbýli og dreifbýli	2,89	3,51	0,28	3,98			

Hitaveita / Heating Utility	Gildistaka gjaldskrár / Tariff Issuance	Vatnsgjald / Water Fee			Fastagjald / Fixed Fee	Framrásarhiti / Inflow Temperature	Notkunarsvæði / Area	Orkuverð / Energy Price	Hlutfallsleg breyting / Relative Change <sup>1)</sup>					
		[ISK/m <sup>3</sup> ]	[ISK/min./ár] / [ISK/min./annum]	[ISK/kWh]					[ISK/ár] / [ISK/annum]	[°C]	[ISK/kWh]	Verð / Price	VNV / CPI <sup>2)</sup>	VBK / BC <sup>3)</sup>
Skagafjarðarveitur (SKV)	1. feb. 2016		20.988		11.184	60,0	Hólar í Hjaltadal og Steinsstaðir	2,77	3,50	0,28	3,98			
Skagafjarðarveitur (SKV)	1. feb. 2016	74,19			11.184	60,0	Hólar í Hjaltadal og Steinsstaðir	2,82	3,51	0,28	3,98			
Skagafjarðarveitur (SKV)	1. feb. 2016	98,25			11.184	68,0	Sauðárkrókur og Borgarsveit	2,94	3,50	0,28	3,98			
Skagafjarðarveitur (SKV)	1. feb. 2016		27.768		11.184	68,0	Sauðárkrókur og Borgarsveit	2,89	3,50	0,28	3,98			
Skagafjarðarveitur (SKV)	1. feb. 2016	149,15			11.184	74,0	Sveitir kringum Varmahlíð	3,76	3,50	0,28	3,98			
Skagafjarðarveitur (SKV)	1. feb. 2016		42.096		11.184	74,0	Sveitir kringum Varmahlíð	3,68	3,52	0,28	3,98			
Skagafjarðarveitur (SKV)	1. feb. 2016	149,15			11.184	86,0	Varmahlíð, sveitir í kring, Blönduhlíð og Hegranes/Hofsstaðaplássíð	3,05	3,50	0,28	3,98			
Skagafjarðarveitur (SKV)	1. feb. 2016		42.096		11.184	86,0	Varmahlíð, sveitir í kring, Blönduhlíð og Hegranes/Hofsstaðaplássíð	2,99	3,52	0,28	3,98			
Veitur	2. ágú. 2016	124,72			15.050	72,0	Akranes	3,47	1,61	1,61	3,13			
Veitur	2. ágú. 2016	164,60			17.041	75,0	Austurveita, Bláskógabyggð, Grímsnes og Ólfus	4,25	1,61	1,61	3,13			
Veitur	2. ágú. 2016	164,60			17.041	68,0	Ásahreppur, Hvolsvöllur og Hella - Dreifbýli	4,90	1,61	1,61	3,13			
Veitur	2. ágú. 2016	124,72			15.050	75,0	Reykjavík, Kópavogur, Hafnarfjörður, Garðabær, Kjalarnes og Bessastaðahreppur	3,30	1,61	1,61	3,13			
Veitur	2. ágú. 2016	124,72			15.050	75,0	Bífróst	3,28	1,61	1,61	3,13			
Veitur	2. ágú. 2016	124,72			15.050	76,0	Borgarnes	3,22	1,61	1,61	3,13			
Veitur	2. ágú. 2016	164,60			17.041	80,0	HAB - Hitaveita Akraness og Borgarfjarðar	3,88	1,61	1,61	3,13			
Veitur	2. ágú. 2016	124,72			15.050	77,0	Hvanneyri	3,16	1,61	1,61	3,13			
Veitur	2. ágú. 2016	124,72			15.050	82,0	Hveragerði	2,93	1,61	1,61	3,13			
Veitur	2. ágú. 2016	164,60			17.041	75,0	Kjósahreppur	4,26	1,61	1,61	3,13			
Veitur	2. ágú. 2016	164,60			17.041	75,0	Munaðarnes, Norðurárdalur og Skorradalsveita	4,23	1,61	1,61	3,13			
Veitur	2. ágú. 2016	124,72			15.050	68,0	Hvolsvöllur og Hella - Þéttbýli	3,79	1,61	1,61	3,13			
Veitur	2. ágú. 2016		22.216		19.464	68,0	Ásahreppur, Hvolsvöllur og Hella - Dreifbýli	2,69	1,61	1,61	3,13			
Veitur	2. ágú. 2016	124,72			15.050	74,0	Stykkishólmur	3,34	1,61	1,61	3,13			
Veitur	2. ágú. 2016	124,72			15.050	86,0	Þorlákshöfn	2,77	1,61	1,61	3,13			
<b>Meðaltal / Average :</b>								<b>3,30</b>						

Útreikningar miðast við 430m<sup>3</sup> húsnæði og 30°C bakrásarhita nema annað sé tekið fram. / Calculations are based on 430m<sup>3</sup> house and 30°C backflow heat, unless otherwise specified.

Orkuverðið er með orkuskipti og VSK. / The energy price includes energy tax and VAT.

VSK er 11% af húshitun með reiknuðum orkuskipti sem er 2%. / The VAT is 11% for house heating with 2% energy tax included.

1) Hlutfallsleg breyting frá síðustu gjaldskrá á undan. Jákvæð tala þýðir hækkun. / Relative change from previous tariff. Positive number means an increase.

2) VNV = Vísitala neysluverðs / CPI = Consumer Price Index

3) VBK = Vísitala byggingarkostnaðar / BCP = Building Cost Index

4) Miðað við 25°C bakrásarhita. / Based on 25°C backflow heat.

5) Verð miðað við 2,5% afslátt af hverri gráðu undir 70°C framrásarhita. / The price is relative to 2,5% discount for every degree below 70°C inflow heat.

**Tafla 2: Hitaveitur sem nýta raforku eða olíu til upphitunar á köldu vatni til húshitunar (Kyntar veitur).**

**Table 2: Heating Utilities Using Electricity or Oil to Heat Cold Water for House Heating (District Heating, electric boilers).**

Hitaveita / Heating Utility	Gildistaka gjaldskrár / Tariff Issuance	Orkugjald / Energy Fee	Niðurgreitt / Subsidy	Vatnsgjald / Water Fee	Niðurgreitt / Subsidy	Afsláttur veitur af dreifveitu / Special Discount from Heating Utility	Fastagjald / Fixed Fee	Framrásarhiti / Inflow Temperature	Notkunarsvæði / Area	Orkuverð / Energy Price	Niðurgreitt / Subsidy	Hlutfallsleg breyting / Relative Change <sup>1)</sup>										
												[ISK/kWh]	[ISK/kWh]	[ISK/m <sup>3</sup> ]	[ISK/m <sup>3</sup> ]	[ISK/ár] / [ISK/annum]	[°C]	[ISK/kWh]	[ISK/kWh]	Verð / Price	VNV / CPI <sup>2)</sup>	VBK / BC <sup>3)</sup>
HS Veitur (HSV)	12. sep. 2016	4,9	-2,22	73,11	-33,6	-	23.823	77	Vestmannaeyjar	4,69	3,21	-10,3	32,1	3,13	3,10	9,38						
HS Veitur (HSV)	12. sep. 2016	-	-	292,81	-134,4	-	23.823	77	Vestmannaeyjar	4,20	2,86	-10,4	31,8	2,92	3,10	9,38						
Orkubú Vestfjarða (OV)	1. sep. 2015	7,39	-3,68	-	-	-0,27 ISK/kWh	31.169	77	Bolungarvík, Flateyri, Ísafjörður og Patreksfjörður	5,50	4,47	-15,5	29,2	-	-	-						
Orkubú Vestfjarða (OV)	1. sep. 2015	7,39	-3,68	-	-	-0,27 ISK/kWh	31.169	77	Bolungarvík, Flateyri, Ísafjörður og Patreksfjörður	5,60	4,47	-15,2	29,2	-	-	-						
Orkubú Vestfjarða (OV)	1. sep. 2015	7,39	-3,68	-	-	-0,27 ISK/kWh	31.169	71	Suðureyri	5,70	4,47	-15,1	29,2	-	-	-						
Orkubú Vestfjarða (OV)	1. sep. 2015	7,39	-3,68	-	-	-0,27 ISK/kWh	31.169	71	Suðureyri	5,58	4,47	-15,3	29,2	-	-	-						
RARIK	1. jan. 2015	6,35	-3,9	-	-	-	31.551	70	Höfn	5,96	4,42	-15,3	32,3	-	-	-						
RARIK	1. jan. 2015	6,35	-3,9	-	-	-	31.551	70	Seyðisfjörður	5,96	4,42	-15,3	32,3	-	-	-						

Útreikningar miðast við 430m<sup>3</sup> húsnæði og 30°C bakrásarhita nema annað sé tekið fram. / Calculations are based on 430m<sup>3</sup> house and 30°C backflow heat, unless otherwise specified.

Orkuverðið er með orkuskipti og VSK. / The energy price includes energy tax and VAT.

VSK er 11% af húshitun með reiknuðum orkuskipti sem er 2%. / The VAT is 11% for house heating with 2% energy tax included.

1) Hlutfallsleg breyting frá síðustu gjaldskrá á undan. Jákvæð tala þýðir hækkun. / Relative change from previous tariff. Positive number means an increase.

2) VNV = Vísitala neysluverðs / CPI = Consumer Price Index

3) VBK = Vísitala byggingarkostnaðar / BCP = Building Cost Index

**Tafla 3: Aðrir orkugjafar til húshitunar.**

**Table 3: Other Energy Sources for House Heating.**

Orkugjafi / Energy Source	Orkuverð / Energy Price	Niðurgreitt / Subsidy
	[ISK/kWh]	[ISK/kWh]
Rafhíttun (Dreifbýli) / Direct Electrical Heating (Rural) <sup>3)</sup>	6,63	8,21
Rafhíttun (Þéttbýli) / Direct Electrical Heating (Urban) <sup>1)</sup>	6,63	5,53
Oliukynding / Oil Heating <sup>4)5)</sup>	6,63	4,71

Útreikningar miðast við 430m<sup>3</sup> húsnæði. / Calculations are based on 430m<sup>3</sup> house.

Orkuverðið er með VSK og tekur mið af hámarki 40.000 kWh/ár í niðurgreiðslu. / The energy price includes VAT and is relative to maximum 40,000 kWh/annum to be subsidized.

VSK er 11% af húshitun. / The VAT is 11%.

3) Miðað er við að raforka sé keypt af Fallorku. / Based on energy bought from the energy sales company Fallorka.

4) Orkuverð fyrir oliukyndingu er í samræmi við meðalverð fyrir rafhíttun í dreifbýli. / Energy price for oil heating is in accordance to average direct electrical heating price for rural areas.

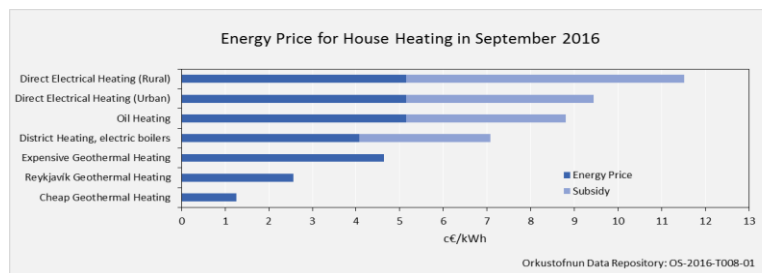
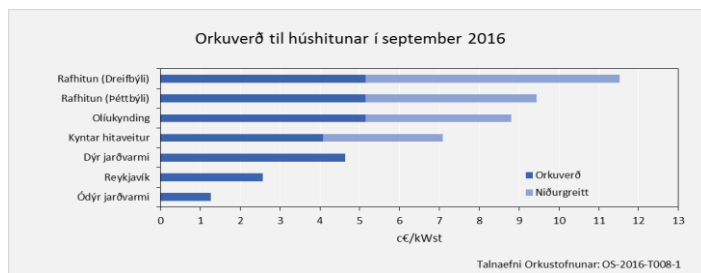
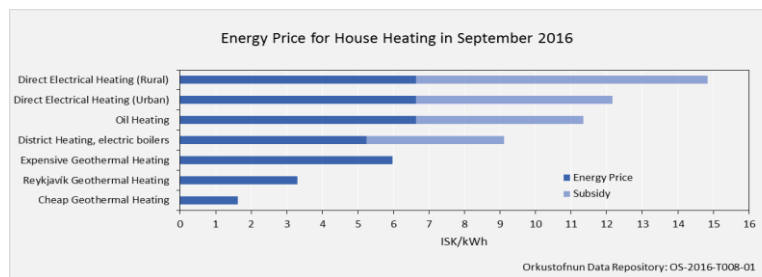
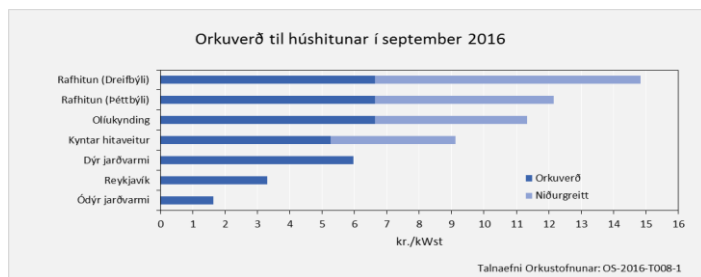
5) Miðað við verð á gasöllu til húskyndingar hjá N1 7. september 2016. / Based on price for gasoline for house heating from the retail and service company N1 7. September 2016.

**Tafla 4: Verðsamanburður á mismunandi orkugjöfum til húshitunar.**

**Table 4: Price Comparison of Different Energy Sources for House Heating.**

Orkugjafi	Energy Source	Orkuverð / Energy Price	Niðurgreitt / Subsidy	Orkuverð / Energy Price	Niðurgreitt / Subsidy
		[ISK/kWh]	[ISK/kWh]	[c€/kWh]	[c€/kWh]
Ódýr jarðvarmi	Cheap Geothermal Heating	1,63	0,00	1,27	0,00
Reykjavík	Reykjavík Geothermal Heating	3,30	0,00	2,56	0,00
Dýr jarðvarmi	Expensive Geothermal Heating	5,97	0,00	4,63	0,00
Kyntar hitaveitur	District Heating, electric boilers	5,25	3,87	4,07	3,00
Oliukynding	Oil Heating	6,63	4,71	5,15	3,65
Rafhíttun (Þéttbýli)	Direct Electrical Heating (Urban)	6,63	5,53	5,15	4,29
Rafhíttun (Dreifbýli)	Direct Electrical Heating (Rural)	6,63	8,21	5,15	6,37

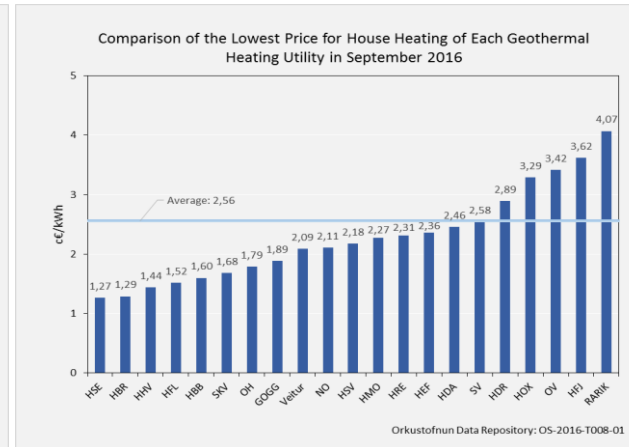
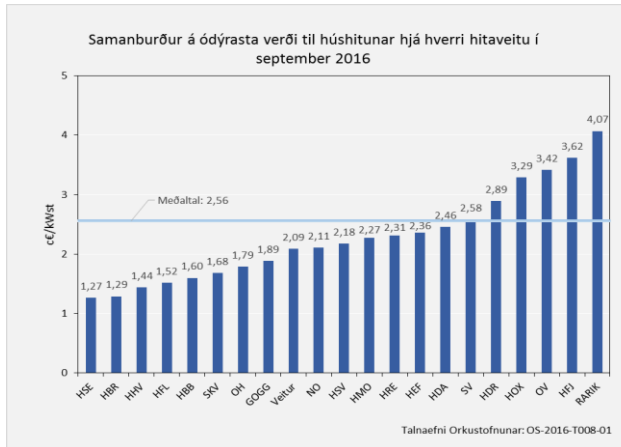
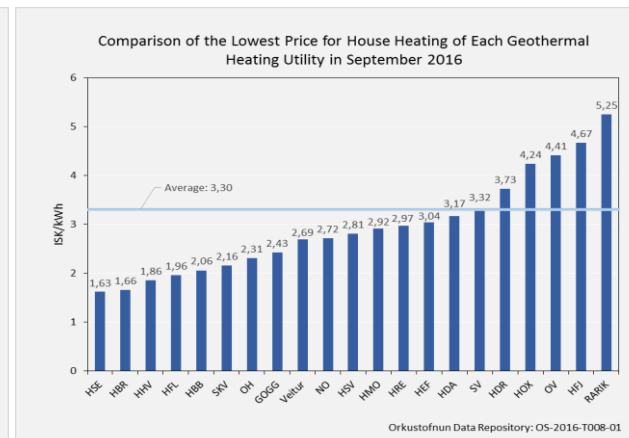
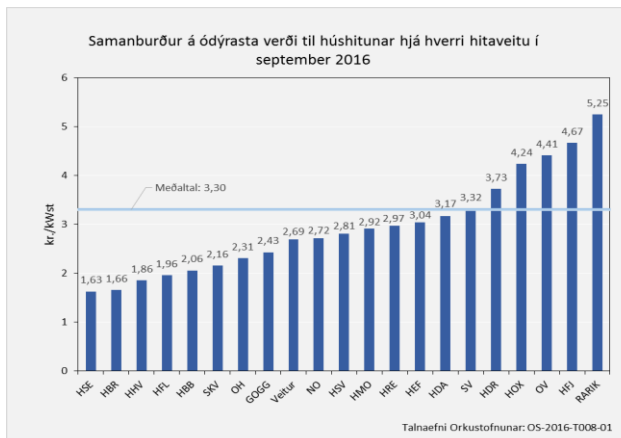
Skv. gengisskráningu Seðlabanka Íslands 15. september 2016 jafngildi 1 evra 128,85 kr. / The exchange rate for 1 Euro, according to the Central Bank of Iceland, was 128,85 ISK on 15. September 2016.



**Tafla 5: Samanburður á ódýrasta verði til húshitunar hjá hverri hitaveitu.**  
**Table 5: Comparison of the Lowest Price for House Heating of Each Geothermal Heating Utility.**

Hitaveita / Heating Utility	Abbreviation	Orkuverð / Energy Price	
		[ISK/kWh]	[c€/kWh]
Hitaveita Seltjarnarness	HSE	1,63	1,27
Hitaveita Brautarholts	HBR	1,66	1,29
Hitaveita Húnabings vestra	HHV	1,86	1,44
Hitaveita Flúða	HFL	1,96	1,52
Hitaveita Bláskógabyggðar	HBB	2,06	1,60
Skagafjarðarveitur	SKV	2,16	1,68
Orkuveita Húsavíkur	OH	2,31	1,79
Hitaveita Grímsnes- og Grafningshrepps	GOGG	2,43	1,89
Veitur	Veitur	2,69	2,09
Norðurorka	NO	2,72	2,11
HS Veitur	HSV	2,81	2,18
Hitaveita Mosfellsbæjar	HMO	2,92	2,27
Hitaveita Reykjahlíðar og í Birkilandi	HRE	2,97	2,31
Hitaveita Egilsstaða og Fella	HEF	3,04	2,36
Hitaveita Dalvíkur	HDA	3,17	2,46
Selfosveitur	SV	3,32	2,58
Hitaveita Drangness	HDR	3,73	2,89
Hitaveita Óxarfjarðarhéraðs	HOX	4,24	3,29
Orkuub Vestfjarða	OV	4,41	3,42
Hitaveita Fjarðabyggðar	HFJ	4,67	3,62
RARIK	RARIK	5,25	4,07

Skv. gengisskráningu Seðlabanka Íslands 15. september 2016 jafngilti 1 evra 128,85 kr. / The exchange rate for 1 Euro, according to the Central Bank of Iceland, was 128,85 ISK on 15. September 2016.



Tafla 6: Samanburður á orkuverði og niðurgreiðslu á milli 2015 og 2016  
 Table 6: Comparison of Energy Prices and Subsidies between 2015 and 2016

Orkugjafi Energy Source	2016				2015			
	Orkuverð / Energy Price	Niðurgreitt / Subsidy	Orkuverð / Energy Price	Niðurgreitt / Subsidy	Orkuverð / Energy Price	Niðurgreitt / Subsidy	Orkuverð / Energy Price	Niðurgreitt / Subsidy
	[ISK/kWh]	[ISK/kWh]	[c€/kWh]	[c€/kWh]	[ISK/kWh]	[ISK/kWh]	[c€/kWh]	[c€/kWh]
Ódýr jarðvarmi	1,63	0,00	1,27	0,00	1,57	0,00	1,22	0,00
Reykjavík	3,30	0,00	2,56	0,00	3,24	0,00	2,51	0,00
Dýr jarðvarmi	5,97	0,00	4,63	0,00	5,70	0,00	4,42	0,00
Kyntar hitaveitur	5,25	3,87	4,07	3,00	5,79	2,84	4,49	2,20
Ólíukynding	6,63	4,71	5,15	3,65	7,45	4,46	5,78	3,46
Rafhitun (Þéttbýli)	6,63	5,53	5,15	4,29	7,29	4,38	5,66	3,40
Rafhitun (Dreifbýli)	6,63	8,21	5,15	6,37	7,45	5,90	5,78	4,58

Skv. gengisskráningu Seðlabanka Íslands 15. september 2016 jafngilti 1 evra 128,85 kr. / The exchange rate for 1 Euro, according to the Central Bank of Iceland, was 128,85 ISK on 15. September 2016.

